



**DYNED NASIL İNDİRİLİR?**

**NASIL KULLANILIR?**



dyned indir

Tümü

Videolar

Haberler

Görseller

Alışveriş

Daha fazla

Ayarlar

Araçlar

Yaklaşık 108.000 sonuç bulundu (0,23 saniye)

### [Download and Install DynEd](#)

web2.dyned.com/download/student.shtml.en [Bu sayfanın çevirisini yap](#)  
DynEd courses are very large and could take more than an hour to download depending  
Internet connection (Download times). You will not be able to ...

### [DynEd İngilizce Dil Eğitimi Çözümü - Gezginler](#)

<https://www.gezginler.net/indir/dyned.html>  
★★★★★ Kullanıcı oyu: 4 - 557 oy - Ücretsiz - Windows - Eğitim  
DynEd indir - Okullar için DynEd İngilizce Dili Eğitimi Sistemi dünyanın en geniş eğitim için  
bilgisayar destekli dil eğitimi programıdır. 17 yaşından ...

### [Dyned indir | indir](#)

[www.indir.eu](http://www.indir.eu) > indir > pc araçları  
3 Eki 2017 - Dyned, dünyanın en geniş eğitim içeriğine sahip bilgisayar destekli dil eğitim yazılımıdır.  
İlköğretim okullarında uygulanan bilgisayar destekli bu ...

### [Dyned indir - İngilizce öğrenme programı - indir.com](#)

<https://dyned.indir.com/windows>  
Dyned indir - Dyned, ilköğretim okullarında uygulanan bilgisayar destekli dil eğitim programıdır.  
Kurulumu oldukça basittir. Gayet kolay bir kullanıma sahiptir.

### [Dyned 2018 - en son sürümü ücretsiz indirme](#)

<https://dyned.tr.downloadastro.com/>  
... u edinin. İngilizce öğrenmek için bir program.

Google arama sayfasına  
dyned indir yazalım.

En üstte çıkan web2 ile  
başlayan linke tıklayalım.

Açılan sayfada SELECT YOUR RECORDS SERVER kısmından TURKEY (Sadece Resmi Okullar) kısmını seçelim.

DOWNLOAD FOR WINDOWS seçeneğine tıklayalım.

**Note:**

- DynEd courses are very large and could take more than an hour to download depending on your internet connection ([Download times](#)).
- You will not be able to use this installation unless you have a valid DynEd login ID and password.
- You must have installed QuickTime 7.0.0 or higher. Click [Get QuickTime](#) to download and install QuickTime.

## 1. Download DynEd

Select your Records Server...

Download for Mac

Download for Windows

## 2. Install DynEd

**Records Servers:**

- Americas
- Americas-2
- Asia
- China-1
- China-2
- China-3
- Europe
- Indonesia-1
- Indonesia-2
- Korea
- Malaysia
- Mexico
- Mongolia
- Thai EdSys

Mac only).

to a different location.

view [this link](#).

on you can install to the same directory.

## 3. Run DynEd

on the desktop.

already set.

word you created. (specified in the [detailed instructions](#).)

or antivirus program to allow DynEd applications to connect to the Internet.

## 4. Install the Courses

before you can study it for the first time.

Turkey (Sadece Resmi Okullar)

## How to Download and Install DynEd Courseware without a DVD


**Note:**

- DynEd courses are very large and could take more than an hour to download depending on your Internet connection ([Download times](#)).
- You will not be able to use this installation unless you have a valid DynEd login ID and password.
- You must have installed QuickTime 7.0.4 or higher. Click [Get QuickTime](#) to download and install QuickTime.

1. Download DynEd
  - or
2. Install DynEd
  - Run the "Setup Internet" application (Mac only).
  - Click "Browse" if you wish to install to a different location.
  - For detailed instructions please follow [this link](#).
  - **Note:** If you have a previous installation you can install to the same directory.
3. Run DynEd
  - Double-click the "Student" shortcut on the desktop.
  - Select the "Records Server" if it is not already set.
  - Enter the Student login ID and password you created. (specified in the [detailed instructions](#).)
  - **Note:** You may need to configure your antivirus program to allow DynEd applications to connect to the Internet.
4. Install the Courses
  - You must download each course before you can study it for the first time.

STUDENT.EXE isimli bir uygulama inecek.  
Buna çift tıklayın ve uygulama basamaklarını kabul ederek uygulamayı kurun.

STUDENT.EXE



Masaüstünüzde mavi renkli bir STUDENT kısayolu oluşacak.

**Bu öğrenci girişi için oluşan kısayoldur.**

# ÖNEMLİ!!!

DYNED STUDENT UYGULAMASININ ÇALIŞMASI İÇİN BİLGİSAYARIMIZDA QUICK TIME PROGRAMI KURULU OLMALI.

Quick Time 'ı Google'dan istediğiniz yerden indirebilirsiniz.

Cep telefonunda ve tablette kullanımlarda buna ihtiyaç yoktur.

ETKİLEŞİMLİ TAHTA VEYA BİLGİSAYARDA GİRİŞ YAPTIĞINIZDA BU EKRANI GÖRECEKSİNİZ. SİZE VERİLEN MAİL VE ŞİFRE İLE SİSTEME GİRİŞ YAPINIZ.

MUTLAKA ALTTA TURKEY YAZIYOR OLMALI.EĞER FARKLI BİR ÜLKE ADI VARSA GİRİŞ YAPAMAZSINIZ.ÖĞRETMENİNİZE BAŞVURUNUZ.

İLK GİRİŞTE ÇEVİRİMDIŞI ÇALIŞMAMALISINIZ. 2 ADET TEST ÇÖZECEKSİNİZ.TESTTEN SONRA ÇEVİRİMDIŞI ÇALIŞABİLİRSİNİZ.



M.E. B.

**DynEd**

**SANKO**

Bu yazılım SANKO Tekstil armağanıdır

Şifre

Turkey (Sadece Resmi Okullar)

 Çevrimdışı çalış

Giriş Yap

## NASIL ÇEVİRİMDİŐİ ÇALIŐILIR?

ÇEVİRİMDİŐİ ÇALIŐ KUTUSUNU İŐARETLEYİN.

ÇALIŐMANIZ BİTTİKTEN SONRA 14 GÜN İÇİNDE  
ÇALIŐTIĐINIZ YERDEN 1-2 DK İNTERNETE  
BAĐLANMANIZ ÇALIŐMANIN SİSTEME  
AKTARILMASI İÇİN YETERLİDİR.





# ANDROİDDE DYNED

**GOOGLE PLAY STORE 'A  
DYNED YAZILIR.  
VE UYGULAMA  
İNDİRİLİR.**

*i*  
M.E. B.

DynEd

SANKO

Bu yazılım SANKO Tekstil armağanıdır

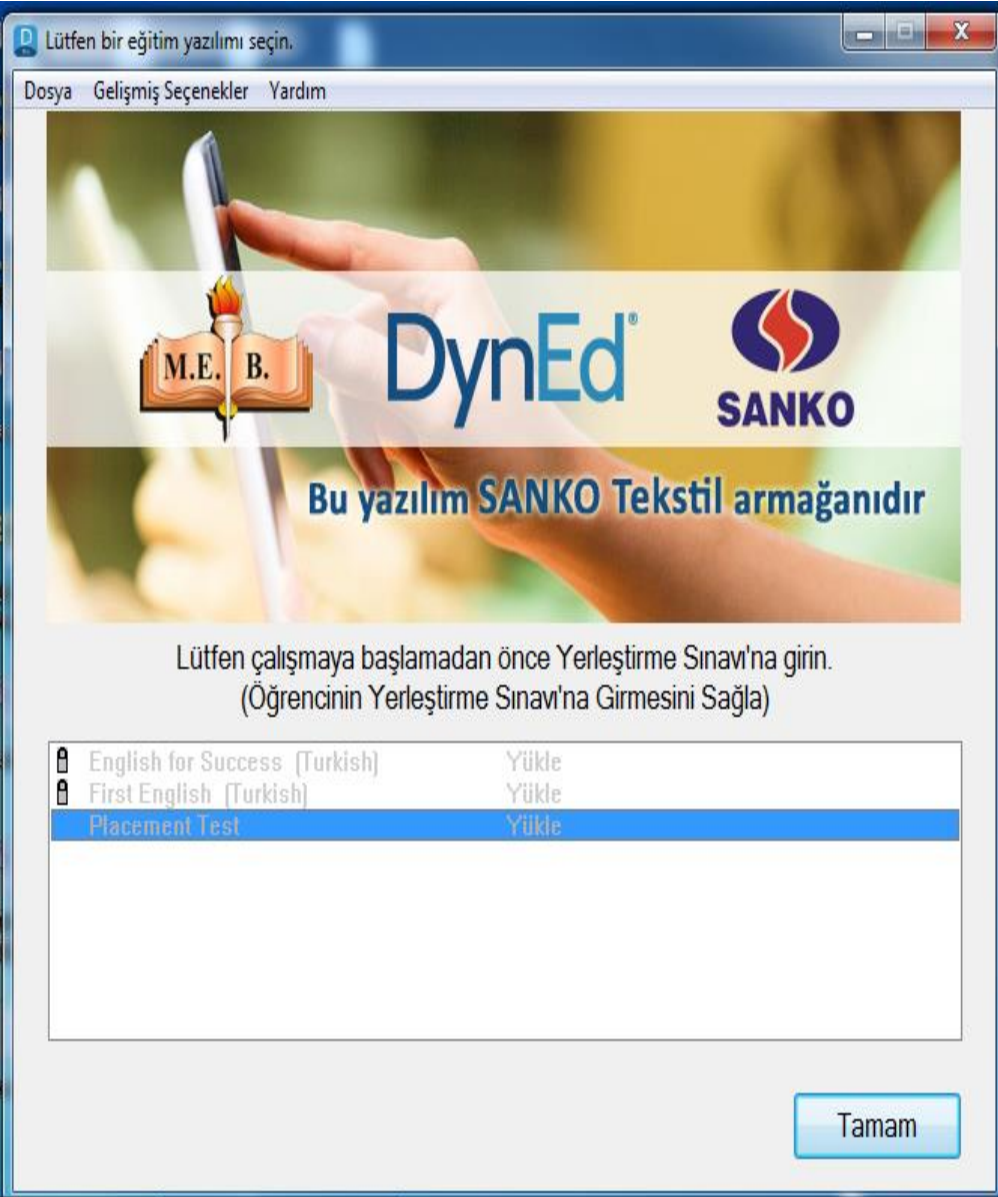
Öğrenci Oturum Açma Kimliği

Şifre

Giriş Yap

Turkey (Sadece Resmi Okullar) İngilizce / Türkçe

YİNE TURKEY SERVER'İ SEÇİLMELİ.EĞER TURKEY SEÇMEZ İSEK GİRİŞ YAPAMAYIZ.YANLIŞ SEÇİM YAPINCA YUKARDA BULUNAN ÇARK SEMBOLÜNE TIKLAYARAK ÜLKEYİ DEĞİŞTİREBİLİRSİNİZ.



**İLK GİRİŞTE SADECE PLACEMENT TEST AÇIKTIR.**

**BUNU ÇÖZDÜĞÜNÜZDE SİSTEM SİZİN İNGİLİZCE DÜZEYİNİZİ BELİRLEYEREK SİZİN SEVİYENİZE UYGUN YAZILIMI AÇACAKTIR.**

**EĞER Kİ PLACEMENT TESTİN ÖNÜNDE KİLİT VAR İSE TESTİN KİLİDİ ÖĞRETMEN TARAFINDAN AÇILMAMIŞ DEMEKTİR. ÖĞRETMENİNİZE BAŞVURUNUZ.**

**TESTİ ÇÖZMEK İÇİN ÖNCELİKLE YÜKLEMELİSİNİZ.YÜKLEME İLK ETAPTA UZUN SÜREBİLECEĞİ İÇİN WIFI İLE YÜKLENMESİ TAVSİYE EDİLİR.**

**CEP TELEFONU VEYA TABLETTE GİRDİĞİNİZDE İLK GİRİŞTE YİNE SADECE PLACEMENT TEST KİLİDİ AÇIK OLMALI.**

**ANCAK BURDA DİREK TIKLADIĞINIZDA TESTE GİREMEZSİNİZ.**

**PARMAĞINIZI YAZILIMIN ÜSTÜNE BASILI TUTMALI VE YÜKLEMELİSİNİZ.**



English for  
Success (Turkish)




First English  
(Turkish)



Placement Test



Placement Test  
(Kids)



Placement Test  
(General)



**PLACEMENT TEST NORMALDE 2 AŐAMADIR. SİSTEME İLK GİRİŐTE ÖNCE PRACTICE TEST ÇÖZÜLÜR.BURDA 8 ADET SORU VARDIR.**

**SONRASINDA PART 1 AÇILIR..ÖNEMLİ OLAN BU TEST BİTMEDEN ÇARPIDAN ÇIKMAMALIDIR.TEST BİTİNCE GERİ TUŐU İLE BAŐA DÖNMELİDİR.**

**EĐER PART 1 DEN 1.2 PUAN VE ÜSTÜ ALIRSANIZ PART 2 DE AÇILIR. O ZAMAN BU TESTİ DE YAPMALISINIZ.AKSİ TAKDİRDE YAZILIMLARIN KİLİDİ AÇILMAZ.**

Placement Test : General Placement Test : Part 1

Dosya Seçenekler Yardım

DynEd

English Placement Test

Placement Score and Level

Score	Your Placement Level
0-31	0.0

This places you in the placement level range of 0.0-0.2.

Recommended courses:

- New Dynamic English, Module 1
- First English

OK

< Number - 15 - Score 24 Time 13:28 >

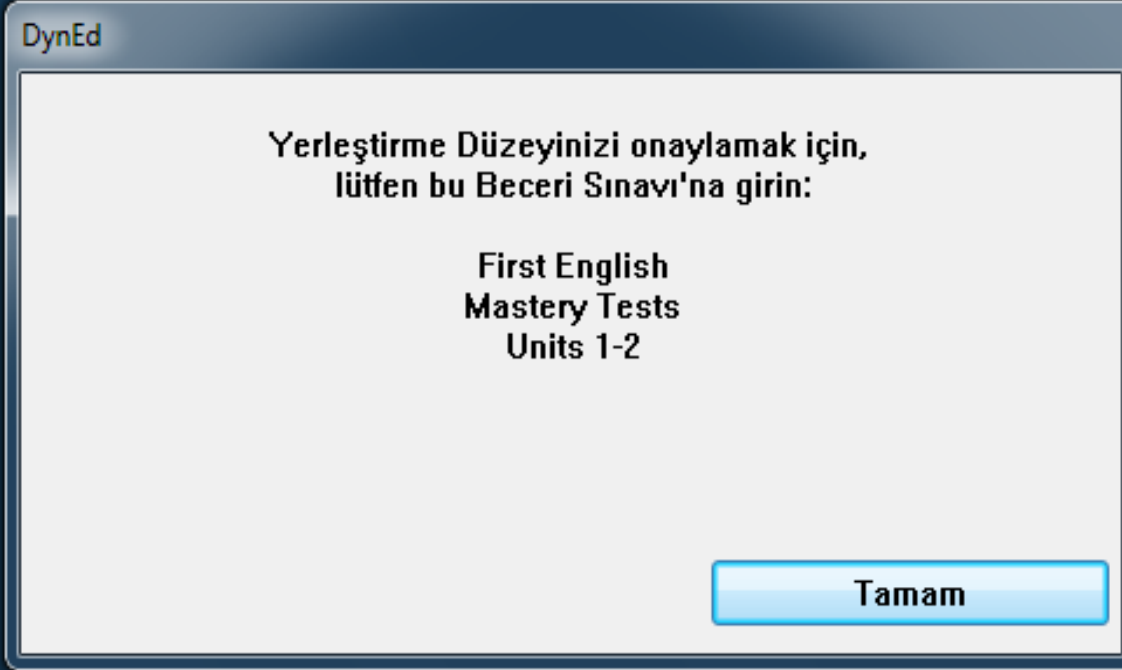
**TEST BİTİNCE BU EKRANI GÖRECEKSİNİZ.**

**BURADA ALDIĞINIZ PUAN VE HANGİ YAZILIMA ÇALIŞACAĞINIZ YAZAR.**

**İLGİLİ YAZILIMI İNDİRMENİZ YETERLİDİR.**

**ALDIĐIZ PUANA GÖRE UYGUN YAZILIM AÇILIR.YAZILIMI YÜKLEDİKTEN SONRA SİSTEM BİR DE MASTERY TESTE ALIR.**

**MASTERY TEST O YAZILIMIN HANGİ ÜNİTESİNDEN BAŞLAYACAĐINIZI TESPİT EDER. O YÜZDEN ÇÖZERKEN DİKKATLİ OLMALISINIZ.**





DynEd

ALDIĞINIZ PUANA GÖRE SEVİYENİZE UYGUN ÜNİTELER AÇILIR.O YÜZDEN HERKESE FARKLI ÜNİTELER AÇILABİLİR.BURDA SORUN YOKTUR.EN BAŞTAN BAŞLAYACAKSINIZ DİYE BİR DURUM SÖZ KONUSU DEĞİLDİR. ARTIK ÇALIŞMAYA HAZIRSINIZ.

First English



Aa





DynEd

## First English

Unit 1

1 Listening  
0%2 Dialogs  
0%3 Vocabulary  
0%4 Grammar  
0%5 Letters & Numbers  
0%

HER ÜNİTE 5 ANA BÖLÜMDEN OLUŞUR. HER BİR BÖLÜMÜN DE ALT BÖLÜMLERİ VARDIR.

HER BÖLÜME EŞİT ORANDA ÇALIŞMALISINIZ.

**ÇALIŞMANIZ BİTTİKTEN SONRA ÇARPIDAN ÇIKMAMALI, GERİ TUŞU İLE ÇIKMALISINIZ.**



Aa



**NASIL  
ÇALIŞMALIYIZ?**

**PUANIMIZI NASIL  
ARTIRMALIYIZ?**

DynEd

First English

?

Cümleyi dinledikten sonra durdurma tuşu ile konuşmayı durdurun.  
Tekrar tuşu ile cümleyi 2 kere daha dinleyin.  
Mikrofon tuşuna basarak duyduğunuz cümleyi kendiniz söyleyerek ses kaydı yapın.  
Kulaklık tuşu ile kendi sesinizi dinleyin.  
Daha sonra tekrar tuşu ile kendi sesiniz ile orijinal cümleyi karşılaştırın.  
Daha sonra durdurma tuşuna tekrar basarak bir sonraki cümleye geçin.  
Altyazı ve çeviri tuşlarını kullanmamaya çalışın.



Kulaklık Tuşu


Mikrofon Tuşu

Tekrar Tuşu

Durdurma Tuşu


Altyazı Tuşu

Çeviri Tuşu






1

Hergün en az 15 dk,en çok 40 dk DynEd çalıştım. 




2

En az 2 kere tekrar tuşu ile cümleyi dinledim. 



3

Dinlediğim cümleyi mikrofon tuşuna basarak ben de söyledim. 




4

Kulaklık tuşu ile kendi sesimi dinledim. 



5

Tekrar tuşu ile orjinal cümleyi tekrar dinleyip kendi sesim ile karşılaştırdım. 

Bu kurallara göre çalıştığınız zaman puanınız hızla yükselir. Ayrıca bu tekrar etme ve ses kaydetme işlemi sıkıcı ve karışık gibi görünse de sizin kelimeleri doğru söyleyebilmeniz,dinlediğinizi daha kolay anlayabilmeniz içindir.

Tekrar tuşu,mikrofon ve kulaklıktuşlarının doğru kullanımı her biri için +2 puan kazandırır.

En kolay ve puan kazandıran çalışma süresi yöntemi hergün en az 15 dk çalışmaktır.

Haftada en az 1,5 saat çalışırsanız +2 puan

Haftada en az 2,5 saat çalışırsanız +3 puan

Burda önemli olan **sık sık ve düzenli** çalışmaktır.

Bir günde 1,5 saat çalışmanızın hiç bir anlamı yoktur.

2 gün üst üste DynEd'e giriş yapmaz iseniz puanınız düşer.

Günde 15 dk çalışarak +2 puan alabilirsiniz.

Günde 25 dk çalışarak +3 puan kazanabilirsiniz.

Haftada en az 3 gn alıřrsanız +2 puan  
Haftada en az 4 gn alıřrsanız +3 puan

**3 gnden az alıřrsanız -2 puan alırsınız.**

Burda nemli olan **sık sık ve dzenli** alıřmaktır.

Kısacası sık sık sisteme girmeniz size artı puan kazandıracaktır.

nk sık sık tekrar ettiėimiz bilgiler daha kalıcı hale gelir ve unutmamız zorlařır.

DynEd

Her 2 üniteye bir Mastery Test adı altında ara sınavlar açılır. Mastery Testin açılması için ünitelerin her bir bölümünün en az %80 oranında çalışılmış olması gereklidir.



Aa



Mastery Test sınavından en az 85 puan almak gereklidir.

Eğer not 85'ten daha düşük olursa 1 hafta sonra sınav yeniden açılacaktır.

Beceri sınavları 85 ve üzeriyse +2 puan, düşükse -2 puan

Başladığınız günden itibaren **30 değişik gün** düzenli çalışma yapmışsanız sistem +2 puan daha veriyor.

Eğer **50 günden daha fazla** günlük çalışma yapmış, sisteme girmişseniz +2 puan daha veriyor, sistemi düzenli kullanmayanların +2 puanını yine alıyor.

Her bölümde kısa anlatımlardan sonra sorularla karşılaşılır. Bu sorulara doğru cevap verilmesi son derece önemlidir. Burada çok dikkatli olmalısınız. Eğer bir nokta tam olarak anlaşılmamışsa tekrar dinlenilip ondan sonra ilerlenmelidir.

-Cevap vermeden önce soru da tekrar tekrar dinleyebilir. Bu noktada Play/Pause butonu kullanılabilir. (Play/Pause butonunu istediği kadar kullanabilir.)

-Anlama alıştırmalarına alıştırmaların tam olarak yapılması durumunda +2 puan, düşük olması durumunda -2 puan verilir.



DynEd

First English

?

Alt yazı ve Çeviri butonlarının mümkün olduğunca kullanılmaması gereklidir.

Alt yazı ve çeviri butonları kullanılması durumunda sistem -1 puan veriyor.



Altyazı Tuşu

Çeviri Tuşu



Aa



**DYNED ÇALIŞIRKEN**

**NE YAPMAMALIYIM?**

Dyned çalışırken yapılan en büyük hatalardan bir tanesi çalışma sonlanmadan programın veya çalışılan bölümün kapatılmasıdır.

Çalışılan bölümün sonuna kadar bitirilmesi gereklidir.

En büyük hatalardan diğeri ise MASTERY TEST (BECERİ SINAVI)'nı yarıda bırakıp çıkmaktır.Çünkü geçme notunuz 85'dir ve 90nın üzerinde alacağınız bir not hanenize silinmeyecek bir +2 puan oluşturur.

Quizler ve Anlama Alıştırmalarında ses kaydı ve tekrarı yapılmayacaktır.Çünkü sorular sürelidir ve biz hakkımızı ses kaydederek boşa harcamamalıyız.

**YAPTIĐINIZ ÇALIŐMALAR VE PUANLARINIZ SENE SONUNA KADAR  
SILINMEYECEKTİR.**

**O YÜZDEN ÇALIŐMALARINIZA ÖZEN GÖSTERİN.SIK SIK DÜZENLİ  
ÇALIŐMAYA ÖZEN GÖSTERİN.**

**DİL ÖĐRENMEK ARTIK HEPİMİZ İÇİN ZORUNLU BİR DURUMDUR.**

**DYNED BU NOKTADA SİZİ DESTEKLEYEN ,BİREYSEL VE ÖZEL BİR  
ÖĐRETMEN GİBİDİR.**

**BURSA İL MİLLİ EĐİTİM MÜDÜRLÜĐÜ DYNED  
KOORDİNATÖRLÜĐÜ OLARAK ÇALIŐMALARINIZDA  
BAŐARILAR DİLERİZ.**